



# Aplikacja NHS

Broszura pacjenta



# Zawartość

Rozpoczęcie pracy z aplikacją
Zobacz swoją kartę lekarza rodzinnego
Zobacz wyniki swoich testów
Poproś o powtórzenie recepty
Nominuj aptekę
Zarezerwuj termin
Dostęp do usług zdrowotnych
Potrzebujesz więcej pomocy?

# Rozpoczęcie

1. Pobierz aplikację lub zeskanuj kod QR
2. Aby móc korzystać z usług na stronie, musisz się teraz zarejestrować  
Aplikacja NHS
3. Kliknij opcję Kontynuuj logowanie do NHS
4. Wpisz swój adres e-mail
5. Wpisz hasło – będziesz się nim logować
6. Otrzymasz kod zabezpieczający w celu weryfikacji Twojego adresu e-mail. Wpisz kod
7. Wpisz swój numer telefonu komórkowego
8. Otrzymasz kod zabezpieczający w celu weryfikacji Twojego numeru telefonu komórkowego. Wprowadź kod
9. Wpisz swój numer NHS (lub wpisz swoje imię i nazwisko, adres, datę urodzenia)



# Rozpoczęcie

Zostaniesz teraz poproszony o potwierdzenie swojej tożsamości, aby móc korzystać z aplikacji NHS.

## Opcja 1 – jeśli posiadasz dowód tożsamości ze zdjęciem

1. Zdjęcie dokumentu tożsamości ze zdjęciem (paszport, prawo jazdy)
2. Zostaniesz także poproszony o nagranie krótkiego filmu, który pozwoli Ci dopasować Cię do Twojego dowodu tożsamości ze zdjęciem.

## Opcja 2 – jeśli nie posiadasz dowodu tożsamości ze zdjęciem

Skontaktuj się ze swoją przychodnią lekarską. Musisz poprosić ich o 3 dane rejestracyjne.

1. Klucz powiązania (można wywołać w Passphrase)
2. Kod ODS 3.

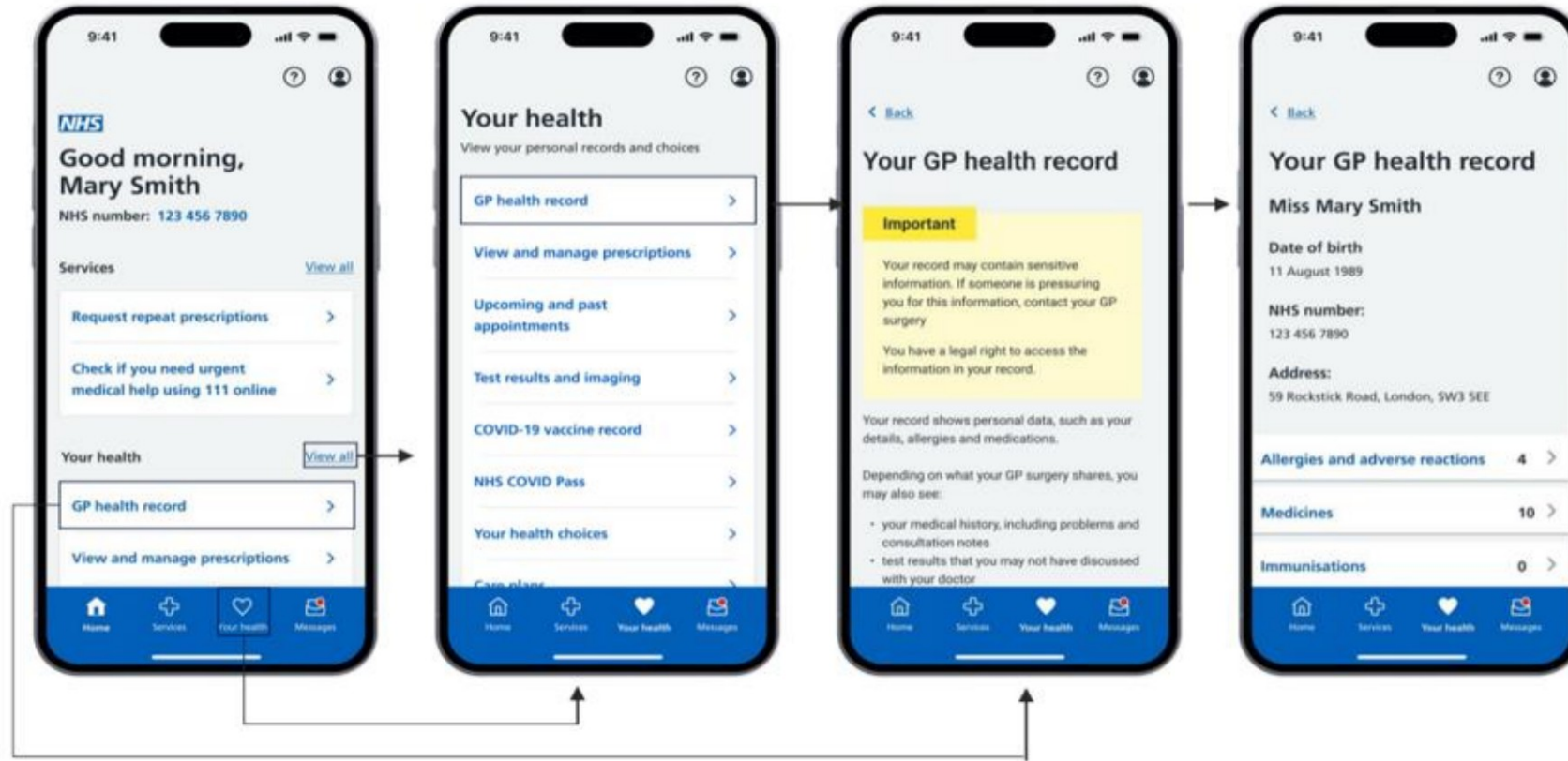
Identyfikator konta

Możesz użyć tych 3 danych rejestracyjnych, aby udowodnić, kim jesteś.

Zarejestrowałeś się i Twoje dane zostaną sprawdzone

# View your GP health record

- You can view your health record through the NHS App. You can view information about their medicines, conditions and test results.
- You can access someone else's records if you have permission to do so.



Go to 'Your Health'

Go to 'GP Health record'

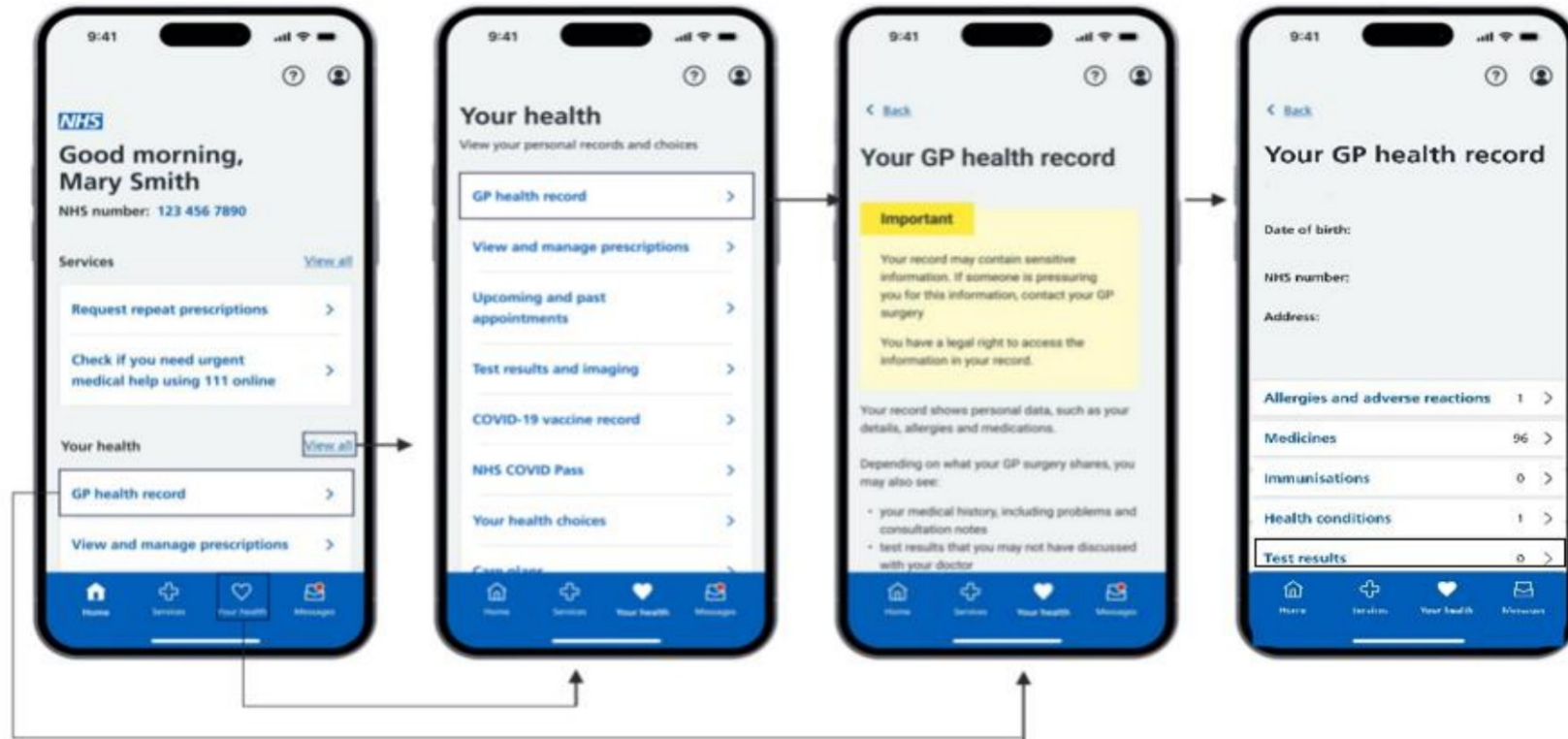
You will be able to view your information.

You will need to contact their GP surgery to request access to information such as test results and immunisations

*i* Most patients will automatically be given access to information added to records from November 2023 onwards. This includes letters, test results and appointment notes

# View your test results

- You can view your test results carried out by your GP surgery if you have been given access to your detailed coded record (ask your practice if you are unsure)



Go to 'Your Health'

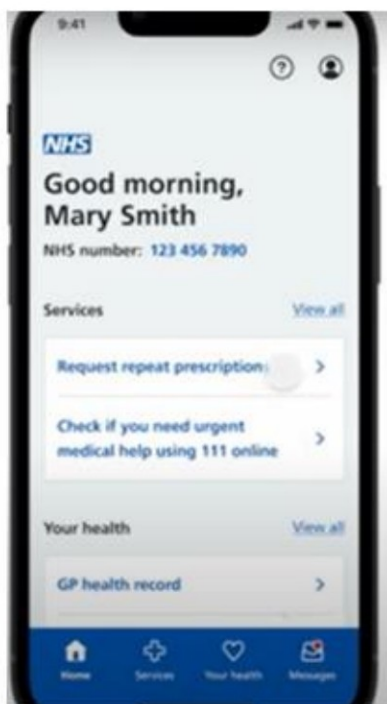
Go to 'GP Health record'

You should be able to view test results

You will need to contact your GP surgery to request access to information such as test results and immunisations

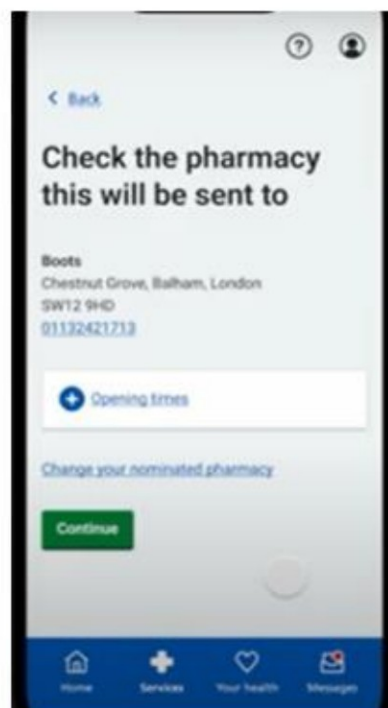
# Request your repeat prescriptions

- You can order your repeat prescription on the NHS app.

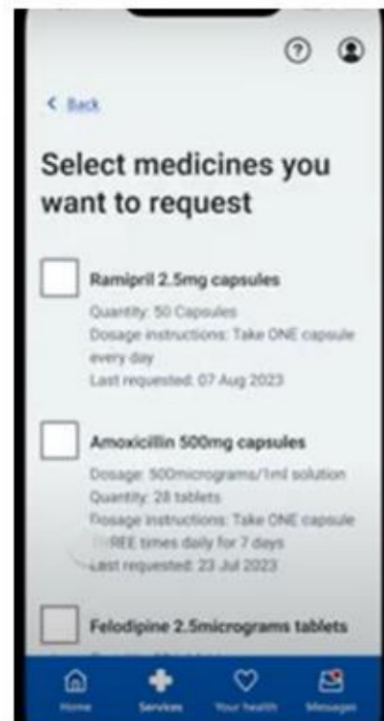


On 'home'

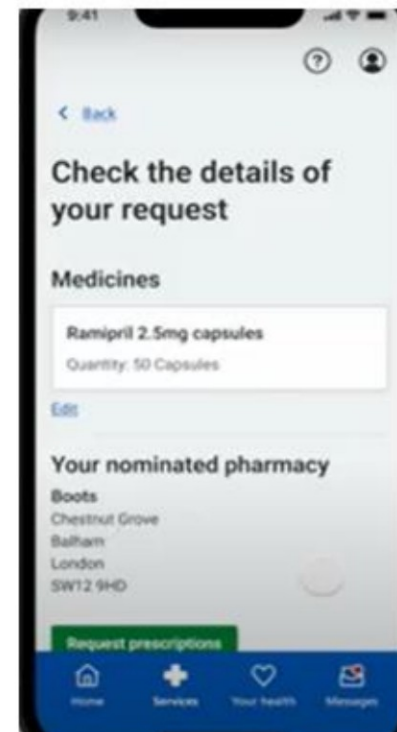
Select  
'Request repeat prescriptions'



Check the pharmacy this  
will be sent to



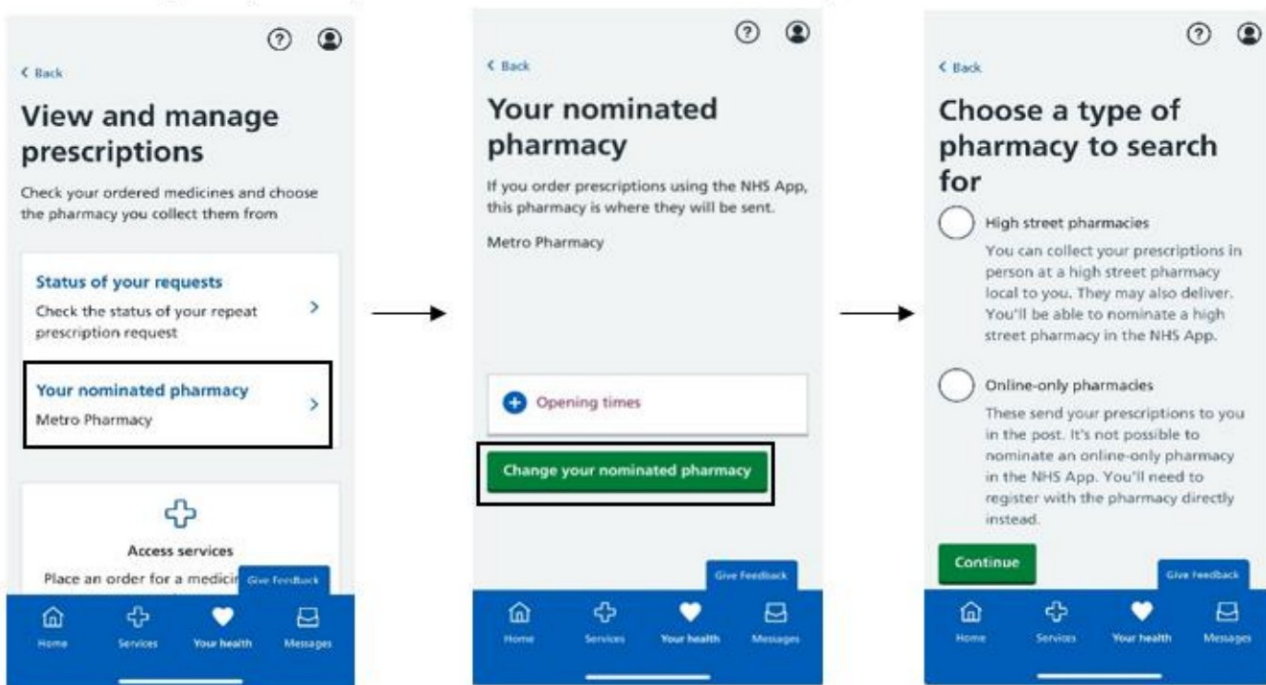
You then  
Select the medicines you want



Check the details  
Click on 'Request prescriptions'

# Nominate a pharmacy

- You can choose where to collect your prescription after it has been issued by the GP – this is called a nominated pharmacy.



Go to 'Your Health'

Go to 'View and manage prescriptions'

Click on 'your nominated pharmacy'

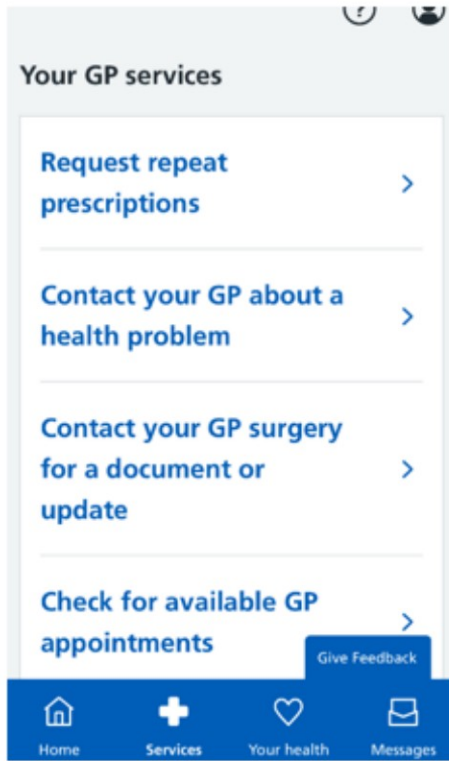
## Once you have nominated a pharmacy:

- Your nominated pharmacy will receive your prescriptions until you change or remove this.
- You can change your nominated pharmacy at any time, although it is best to do so before you order any items.
- You no longer need to collect paper prescriptions from your GP surgery
- You cannot remove a nominated pharmacy in the NHS App and will need to contact their GP surgery to ask them to remove this for them

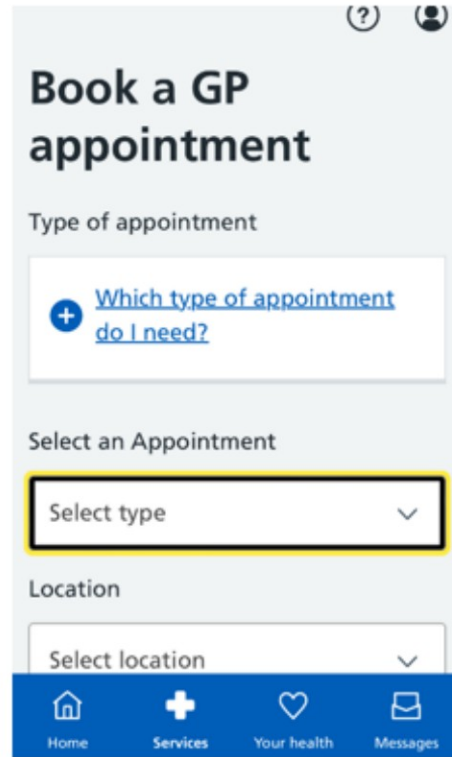


# Book an appointment

- You can check for available GP appointments.

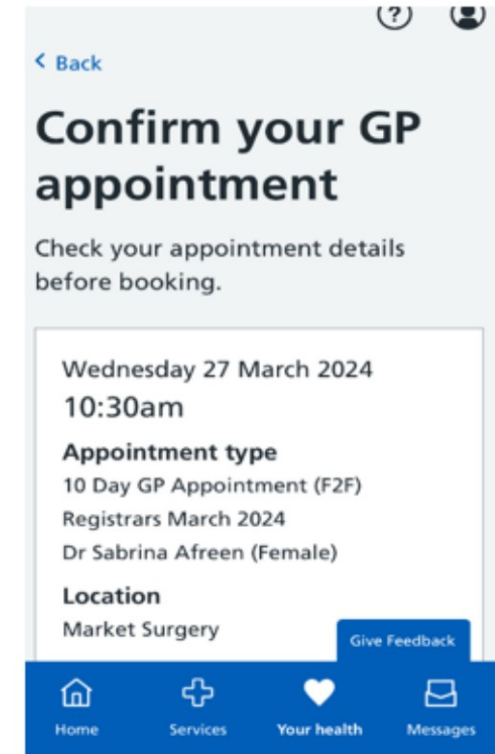


Go to 'Services'



Select an appointment type

Select Location

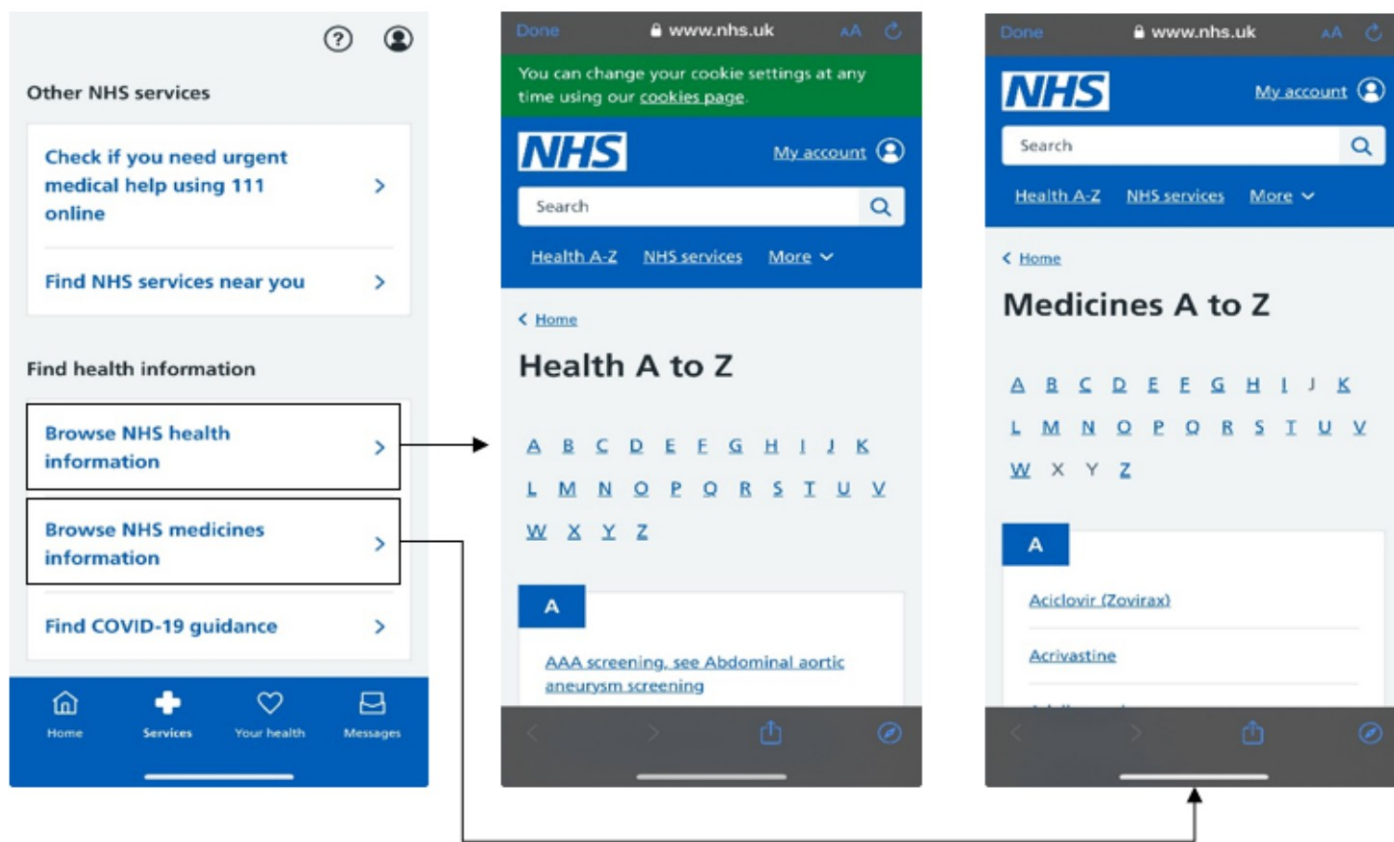


Confirm your appointment

# Access health information (Health and Medicines A-Z)

You can check your symptoms using the [Health A-Z](#), which provides information and advice about a wide range of health conditions, symptoms and treatments.

You can access the [Medicines A-Z](#) for information on a range of prescribed and over the counter medications.



**Go to 'Services'**

**Browse NHS health information**

**This will show you 'Health A-Z'**

**You can also access Medicines A-Z.**

# Potrzebujesz pomocy z aplikacją NHS? Masz pytanie?

Jesteśmy tutaj, aby pomóc Ci z aplikacją NHS.  
Zeskanuj poniższy kod QR

